

DOZOWNIKI PROPORCJONALNE

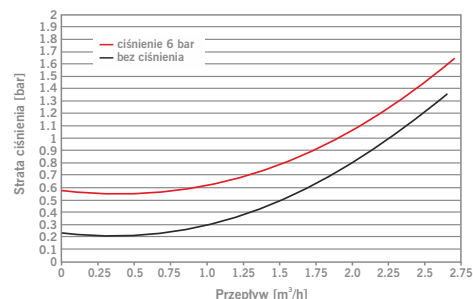
Dozownik D25 GL2

DOSATRON

- przyłącza: gwint zewnętrzny 3/4"
- zakres przepływu: 10 l/h – 2,5 m³/h
- zakres ciśnień roboczych: 0,3 – 6 bar
- dozowanie: 0,2 – 2 %
- ilość wtryskiwanego preparatu: 0,02 – 50 l/h



nr katalogowy	nazwa towaru
20014002	Dozownik proporcjonalny D25 GL2



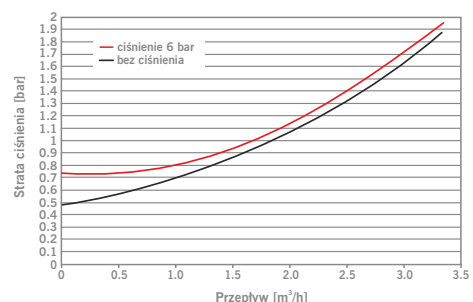
Dozownik D3 GL2

DOSATRON

- przyłącza: gwint zewnętrzny 3/4"
- zakres przepływu: 10 l/h – 3 m³/h
- zakres ciśnień roboczych: 0,3 – 6 bar
- dozowanie: 0,2 – 2 %
- ilość wtryskiwanego preparatu: 0,02 – 60 l/h



nr katalogowy	nazwa towaru
20014004	Dozownik proporcjonalny D3 GL2



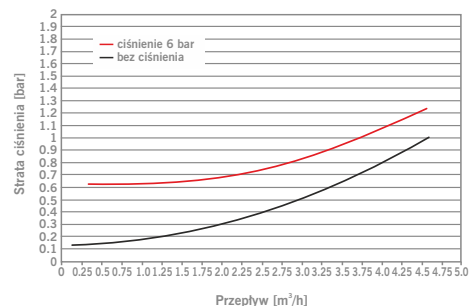
Dozownik D45

DOSATRON

- przyłącza: gwint zewnętrzny 1,25"
- zakres przepływu: 100 l/h - 4,5 m³/h
- zakres ciśnień roboczych: 0,5 - 6 bar
- dozowanie: 0,2 - 1,5 %
- ilość wtryskiwanego preparatu: 0,2 - 67,5 l/h



nr katalogowy	nazwa towaru
20014006	Dozownik proporcjonalny D45



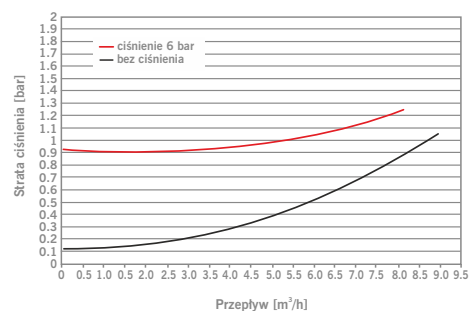
Dozownik D8 GL2

DOSATRON

- przyłącza: gwint zewnętrzny 1,5"
- zakres przepływu: 500 l/h - 8 m³/h
- zakres ciśnień roboczych: 0,15 - 8 bar
- dozowanie: 0,2 - 2 %
- ilość wtryskiwanego preparatu: 1- 160 l/h



nr katalogowy	nazwa towaru
20014008	Dozownik proporcjonalny D8 GL2



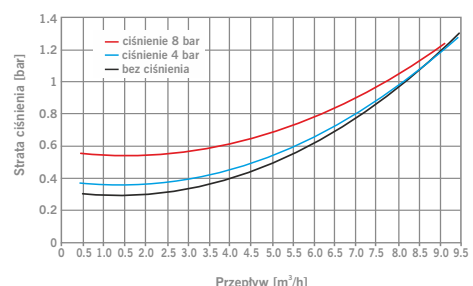
Dozownik D9 GL2

DOSATRON

- przyłącza: gwint zewnętrzny 1,5"
- zakres przepływu: 500 l/h - 9 m³/h
- zakres ciśnień roboczych: 0,3 - 8 bar
- dozowanie: 0,2 - 2 %
- ilość wtryskiwanego preparatu: 1- 180 l/h



nr katalogowy	nazwa towaru
20014009	Dozownik proporcjonalny D9 GL2

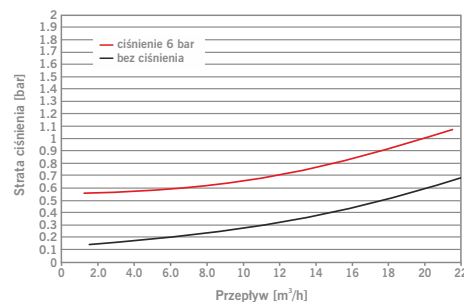


Dozownik D20 GL2

DOSATRON

- przyłącza: gwint rurowy \varnothing 63 mm
- zakres przepływu: 1 - 20 m³/h
- zakres ciśnień roboczych: 0,12 - 10 bar
- dozowanie: 0,2 - 2 %
- ilość wtryskiwanego preparatu: 2 - 400 l/h

nr katalogowy	nazwa towaru
20014010	Dozownik proporcjonalny D20 GL2



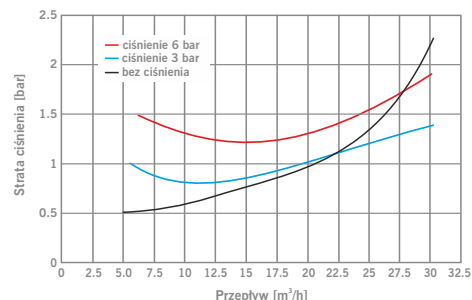
Dozownik D30 GL1

DOSATRON

Dozownik D30 GL1 posiada rozdzielnik przepływu, dzięki czemu tylko 10% przepływu całkowitego kierowana jest na motor hydrauliczny dozownika. Pozostałe 90% wody przepływa przez rurę główną zestawu.

- przyłącza: gwint zew. 3" + kołnierze DN80
- zakres przepływu: 8 - 30 m³/h
- zakres ciśnień roboczych: 0,5 - 6 bar
- dozowanie: 0,1 - 1 %
- ilość wtryskiwanego preparatu: 8 - 300 l/h

nr katalogowy	nazwa towaru
20014012	Dozownik proporcjonalny D30 GL1



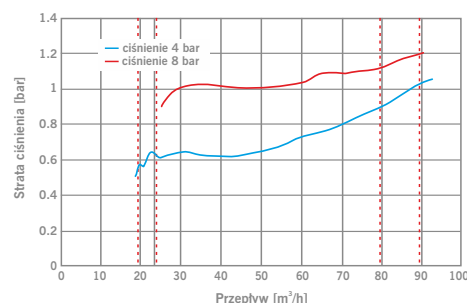
Dozownik D90 GL05

DOSATRON

Dozownik D90 GL05 posiada rozdzielnik przepływu, dzięki czemu tylko 10% przepływu całkowitego kierowane jest na motor hydrauliczny dozownika. Pozostałe 90% wody przepływa przez rurę główną zestawu.

- przyłącza: kołnierzowe DN100
- zakres przepływu: 26 - 90 m³/h
- zakres ciśnień roboczych: 0,5 - 8 bar
- dozowanie: 0,1 - 0,5 %
- ilość wtryskiwanego preparatu: 25 - 450 l/h

nr katalogowy	nazwa towaru
20014013	Dozownik proporcjonalny D90 GL05

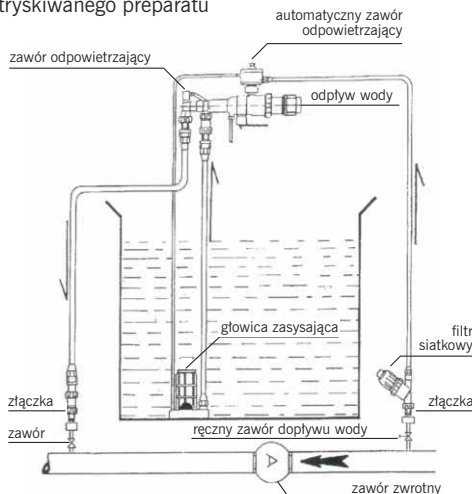


DOZOWNIKI INJEKTOROWE

Dozownik iniektorowy

AMIAD

- przyłącza: gwint zewnętrzny 3/4"
- zakres ciśnień roboczych: 0,5 - 8 bar
- ilość wtryskiwanego preparatu: do 320 l/h (stosownie do ciśnienia wody w rurociągu głównym - patrz charakterystyka pracy)
- zużycie wody: trzykrotnie większe od ilości wtryskiwanego preparatu



nr katalogowy	nazwa towaru
20014020	Dozownik iniektorowy

